

(Žemesniojo lygio viešojo sektoriaus subjektų, išskyrus mokesčių fondus ir išteklių fondus, finansinės būklės ataskaitos forma)

Šalčininkų r. Eišiškių gimnazija

(viešojo sektoriaus subjekto arba viešojo sektoriaus subjektų grupės pavadinimas)

Vilniaus g. 81, LT-17169 Eišiškių m., Šalčininkų r. 191416098

(viešojo sektoriaus subjekto, parengusio finansinės būklės ataskaitą (konsoliduotąją finansinės būklės ataskaitą), kodas, adresas)

FINANSINĖS BŪKLĖS ATASKAITA

2021 m. kovo 31 d.

2021 m. balandžio 16 d.

(data)

Pateikimo valiuta ir tikslumas: eurais arba tūkstančiais eurų


| Eil. Nr.  | Straipsniai  | Pastabos Nr. | Paskutinė ataskaitinio laikotarpio diena | Paskutinė praėjusio ataskaitinio laikotarpio diena |
|-----------|--|--------------|--|--|
| <b>A.</b> | <b>ILGALAIKIS TURTAS</b>   |              | 68.765,86                                | 72.432,61  |
| I.        | Nematerialusis turtas  |              | 0,00                                     | 0,00   |
| I.1       | Plėtros darbai   |              |  |  |
| I.2       | Programinė įranga ir jos licencijos                                    |              |  |  |
| I.3       | Kitas nematerialusis turtas  |              |  |  |
| I.4       | Nebaigti projektai ir išankstiniai mokėjimai                           |              |  |  |
| I.5       | Prestižas  |              |  |  |
| II.       | Ilgalaikis materialusis turtas   |              | 68.765,86                                | 72.432,61  |
| II.1      | Žemė   |              |  |  |
| II.2      | Pastatai   |              | 1.869,37                                 | 1.884,88   |
| II.3      | Infrastruktūros ir kiti statiniai                                      |              | 5.643,80                                 | 5.790,68   |
| II.4      | Nekilnojamosios kultūros vertybės                                      |              |  |  |
| II.5      | Mašinos ir įrenginiai  |              | 9.506,97                                 | 10.349,55  |
| II.6      | Transporto priemonės   |              | 26.825,06                                | 28.262,09  |
| II.7      | Kilnojamosios kultūros vertybės  |              |  |  |
| II.8      | Baldai ir biuro įranga   |              | 4.650,33                                 | 5.088,72   |
| II.9      | Kitas ilgalaikis materialusis turtas                                   |              | 20.270,33                                | 21.056,69  |
| II.10     | Nebaigta statyba ir išankstiniai mokėjimai                             |              |  |  |
| III.      | Ilgalaikis finansinis turtas   |              |  |  |
| IV.       | Mineraliniai ištekliai ir kitas ilgalaikis turtas                      |              |  |  |
| <b>B.</b> | <b>BIOLOGINIS TURTAS</b>   |              |  |  |
| <b>C.</b> | <b>TRUMPALAIKIS TURTAS</b>   |              | 296.636,41                               | 138.826,92   |
| I.        | Atsargos   |              | 879,50                                   | 155,34   |
| I.1       | Strateginės ir neliečiamosios atsargos                                 |              |  |  |
| I.2       | Medžiagos, žaliavos ir ūkinis inventorius                              |              | 879,50                                   | 155,34   |
| I.3       | Nebaigta gaminti produkcija ir nebaigtos vykdyti sutartys              |              |  |  |
| I.4       | Pagaminta produkcija, atsargos, skirtos parduoti (perduoti)            |              |  |  |
| I.5       | Ilgalaikis materialusis ir biologinis turtas, skirtas parduoti         |              |  |  |
| II.       | Išankstiniai apmokėjimai   |              | 1.208,28                                 | 1.518,24   |
| III.      | Per vienus metus gautinos sumos  |              | 258.302,77                               | 100.844,38   |
| III.1     | Gautinos trumpalaikės finansinės sumos                                 |              |  |  |
| III.2     | Gautini mokesčiai ir socialinės įmokos                                 |              |  |  |
| III.3     | Gautinos finansavimo sumos   |              |  |  |
| III.4     | Gautinos sumos už turto naudojimą, parduotas prekes, turtą, paslaugas  |              |  |  |
| III.5     | Sukauptos gautinos sumos   |              | 258.302,30                               | 100.578,19   |
| III.6     | Kitos gautinos sumos   |              | 0,47                                     | 266,19   |
| IV.       | Trumpalaikės investicijos  |              |  |  |
| V.        | Pinigai ir pinigų ekvivalentai   |              | 36.245,86                                | 36.308,96  |
|           | <b>IŠ VISO TURTO:</b>  |              | 365.402,27                               | 211.259,53   |
| <b>D.</b> | <b>FINANSAVIMO SUMOS</b>   |              | 107.049,46                               | 110.525,98   |
| I.        | Iš valstybės biudžeto  |              | 10.208,92                                | 12.086,12  |
| II.       | Iš savivaldybės biudžeto   |              | 11.068,33                                | 11.270,30  |
| III.      | Iš Europos Sąjungos, užsienio valstybių ir tarptautinių organizacijų   |              | 80.057,29                                | 81.224,74  |
| IV.       | Iš kitų šaltinių   |              | 5.714,92                                 | 5.944,82   |
| <b>E.</b> | <b>ĮSIPAREIGOJIMAI</b>   |              | 258.653,75                               | 100.578,19   |
| I.        | Ilgalaikiai įsipareigojimai  |              | 0,00                                     | 0,00   |
| I.1       | Ilgalaikiai finansiniai įsipareigojimai                                |              |  |  |
| I.2       | Ilgalaikiai atidėjiniai  |              |  |  |
| I.3       | Kiti ilgalaikiai įsipareigojimai                                       |              |  |  |
| II.       | Trumpalaikiai įsipareigojimai  |              | 258.653,75                               | 100.578,19   |
| II.1      | Ilgalaikių atidėjinių einamųjų metų dalis ir trumpalaikiai atidėjiniai |              |  |  |
| II.2      | Ilgalaikių įsipareigojimų einamųjų metų dalis                          |              |  |  |

| Eil. Nr.  | Straipsniai   | Pastabos<br>Nr. | Paskutinė<br>ataskaitinio<br>laikotarpio diena | Paskutinė<br>praėjusio<br>ataskaitinio<br>laikotarpio diena |
|-----------|---|-----------------|--|---|
| II.3      | Trumpalaikiai finansiniai įsipareigojimai   |                 |  |   |
| II.4      | Mokėtinos subsidijos, dotacijos ir finansavimo sumos                                  |                 |  |   |
| II.5      | Mokėtinos sumos į Europos Sąjungos biudžetą   |                 |  |   |
| II.6      | Mokėtinos sumos į biudžetus ir fondus   |                 | 0,00   | 0,00  |
| II.6.1    | Grąžintinos finansavimo sumos   |                 |  |   |
| II.6.2    | Kitos mokėtinos sumos biudžetui   |                 |  |   |
| II.7      | Mokėtinos socialinės išmokos  |                 |  |   |
| II.8      | Grąžintini mokesčiai, įmokos ir jų permokos   |                 |  |   |
| II.9      | Tiekėjams mokėtinos sumos   |                 | 14.855,98                                      | 126,58  |
| II.10     | Su darbo santykiais susiję įsipareigojimai  |                 | 90.323,65                                      |   |
| II.11     | Sukauptos mokėtinos sumos   |                 | 153.474,12                                     | 100.451,61  |
| II.12     | Kiti trumpalaikiai įsipareigojimai  |                 |  |   |
| <b>F.</b> | <b>GRYNASIS TURTAS</b>  |                 | -300,94  | 155,36  |
| I.        | Dalininkų kapitalas   |                 |  |   |
| II.       | Rezervai  |                 | 0,00   | 0,00  |
| II.1      | Tikrosios vertės rezervas   |                 |  |   |
| II.2      | Kiti rezervai   |                 |  |   |
| III.      | Nuosavybės metodo įtaka   |                 |  |   |
| IV.       | Sukauptas perviršis ar deficitas  |                 | -300,94  | 155,36  |
| IV.1      | Einamųjų metų perviršis ar deficitas  |                 | -2.637,67                                      | -2.181,37   |
| IV.2      | Ankstesnių metų perviršis ar deficitas  |                 | 2.336,73                                       | 2.336,73  |
| <b>G.</b> | <b>MAŽUMOS DALIS</b>  |                 |  |   |
|           | <b>IŠ VISO FINANSAVIMO SUMŲ, ĮSIPAREIGOJIMŲ, GRYNORO TURTO IR<br/>MAŽUMOS DALIES:</b> |                 | 365.402,27                                     | 211.259,53  |

Direktorius  
(viešojo sektoriaus subjekto vadovas arba jo įgaliotas administracijos vadovas)

Vyr. buhalterė  
(vyriausiasis buhalteris (buhalteris))

(parašas)



(parašas)

Robert Sliževski  
(vardas ir pavardė)

Janina Voinič  
(vardas ir pavardė)

**(Žemesniojo lygio viešojo sektoriaus subjektų, išskyrus mokesčių fondus ir išteklių fondus,  
veiklos rezultatų ataskaitos forma)****Šalčininkų r. Eišiškių gimnazija**

(viešojo sektoriaus subjekto arba viešojo sektoriaus subjektų grupės pavadinimas)

**191416098 Vilniaus g. 81, LT-17169 Eišiškių m., Šalčininkų r.**

(viešojo sektoriaus subjekto, parengusio veiklos rezultatų ataskaitą arba konsoliduotąją veiklos rezultatų ataskaitą, kodas, adresas)

**VEIKLOS REZULTATŲ ATASKAITA****PAGAL 2021 m. kovo 31 d. DUOMENIS**

2021 m. balandžio 16 d.

(data)

*Pateikimo valiuta ir tikslumas: eurai arba tūkstančiais eurų*

| Eil. Nr.  | Straipsniai  | Pastabos Nr. | Ataskaitinis laikotarpis | Praėjęs ataskaitinis laikotarpis |
|-----------|--|--------------|--------------------------|----------------------------------|
| <b>A.</b> | <b>PAGRINDINĖS VEIKLOS PAJAMOS</b>   |              | <b>397.043,21</b>        | <b>1.340.446,02</b>              |
| I.        | FINANSAVIMO PAJAMOS  |              | 397.043,21               | 1.335.801,12                     |
| I.1.      | Iš valstybės biudžeto  |              | 292.460,12               | 947.429,83                       |
| I.2.      | Iš savivaldybių biudžetų   |              | 103.203,56               | 373.896,34                       |
| I.3.      | Iš ES, užsienio valstybių ir tarptautinių organizacijų lėšų                      |              | 1.149,63                 | 6.358,89                         |
| I.4.      | Iš kitų finansavimo šaltinių   |              | 229,90                   | 8.116,06                         |
| II.       | MOKESČIŲ IR SOCIALINIŲ ĮMOKŲ PAJAMOS   |              |                          |                                  |
| III.      | PAGRINDINĖS VEIKLOS KITOS PAJAMOS  |              | 0,00                     | 4.644,90                         |
| III.1.    | Pagrindinės veiklos kitos pajamos  |              |                          | 4.644,90                         |
| III.2.    | Pervestinių pagrindinės veiklos kitų pajamų suma                                 |              |                          |                                  |
| <b>B.</b> | <b>PAGRINDINĖS VEIKLOS ŠAUNAUDOS</b>   |              | <b>397.499,51</b>        | <b>1.342.627,39</b>              |
| I.        | DARBO UŽMOKESČIO IR SOCIALINIO DRAUDIMO  |              | 348.350,09               | 1.143.612,39                     |
| II.       | NUSIDĖVĖJIMO IR AMORTIZACIJOS  |              | 3.666,75                 | 14.748,77                        |
| III.      | KOMUNALINIŲ PASLAUGŲ IR RYŠIŲ  |              | 26.220,91                | 47.689,53                        |
| IV.       | KOMANDIRUOČIŲ  |              |                          | 61,20                            |
| V.        | TRANSPORTO   |              | 1.193,78                 | 3.936,31                         |
| VI.       | KVALIFIKACIJOS KĖLIMO  |              | 275,00                   | 2.528,85                         |
| VII.      | PAPRASTOJO REMONTO IR EKSPLOATAVIMO  |              |                          |                                  |
| VIII.     | NUVERTĖJIMO IR NURAŠYŲ SUMŲ  |              |                          |                                  |
| IX.       | SUNAUDOTŲ IR PARDUOTŲ ATSARGŲ SAVIKAINA  |              | 16.623,85                | 84.298,63                        |
| X.        | SOCIALINIŲ ĮSMOKŲ  |              |                          |                                  |
| XI.       | NUOMOS   |              |                          |                                  |
| XII.      | FINANSAVIMO  |              |                          |                                  |
| XIII.     | KITŲ PASLAUGŲ  |              | 903,12                   | 44.459,67                        |
| XIV.      | KITOS  |              | 266,01                   | 1.292,04                         |
| <b>C.</b> | <b>PAGRINDINĖS VEIKLOS PERVERŠIS AR DEFICITAS</b>                                |              | <b>-456,30</b>           | <b>-2.181,37</b>                 |
| <b>D.</b> | <b>KITOS VEIKLOS REZULTATAS</b>  |              | <b>0,00</b>              | <b>0,00</b>                      |
| I.        | KITOS VEIKLOS PAJAMOS  |              |                          |                                  |
| II.       | PERVESTINOS Į BIUDŽETĄ KITOS VEIKLOS PAJAMOS                                     |              |                          |                                  |
| III.      | KITOS VEIKLOS ŠAUNAUDOS  |              |                          |                                  |
| <b>E.</b> | <b>FINANSINĖS IR INVESTICINĖS VEIKLOS REZULTATAS</b>                             |              |                          |                                  |
| <b>F.</b> | <b>APSKAITOS POLITIKOS KEITIMO IR ESMINIŲ<br/>APSKAITOS KLAIĐŲ TAISYMO ĮTAKA</b> |              |                          |                                  |
| <b>G.</b> | <b>PELNO MOKESTIS</b>  |              |                          |                                  |
| <b>H.</b> | <b>GRYNASIS PERVERŠIS AR DEFICITAS PRIEŠ<br/>NUOSAVYBĖS METODO ĮTAKĄ</b>         |              | <b>-456,30</b>           | <b>-2.181,37</b>                 |
| <b>I.</b> | <b>NUOSAVYBĖS METODO ĮTAKA</b>   |              |                          |                                  |
| <b>J.</b> | <b>GRYNASIS PERVERŠIS AR DEFICITAS</b>   |              | <b>-456,30</b>           | <b>-2.181,37</b>                 |
| I.        | TENKANTIS KONTROLIUOJANČIAJAM SUBJEKTUI  |              |                          |                                  |
| II.       | TENKANTIS MAŽUMOS DALIAI   |              |                          |                                  |

Direktorius

(viešojo sektoriaus subjekto vadovas arba jo įgaliotas administracijos vadovas)

Vyr.buhalterė

(vyriausiasis buhalteris (buhalteris))

Robert Sliževski

(vardas ir pavardė)

Janina Voinič

(vardas ir pavardė)

**Biudžetinė įstaiga „Šalčininkų r., Eišiškių gimnazija“**  
191416098 Vilniaus g. 81, Eišiškės, Šalčininkų r.

**2021 METŲ I KETVIRČIO FINANSINIŲ ATASKAITŲ RINKINIO  
AIŠKINAMASIS RAŠTAS**

2021 m. balandžio 16 d.

**I. BENDROJI DALIS**

**1. Duomenys apie šį finansinių ataskaitų rinkinį parengusį viešojo sektoriaus subjektą.**

Eišiškių gimnazija (toliau – Įstaiga) buvo įregistruota 1994 m. rugpjūčio 29 d., rejestro Nr. 100735, įstaigos kodas 191416098, steigėjas Šalčininkų rajono savivaldybės taryba, adresas Vilniaus g. 81, Eišiškės. Pagrindinė veikla švietimo paslaugų tiekimas.

**2. Finansiniai metai**

Įstaigos finansiniai metai prasideda sausio 1 d. ir baigiasi gruodžio 31 d.

**3. Informacija apie kontroliuojamus, asocijuotus ir kitus subjektus**

**6 VSAFAS 1 priedas, 3 priedas**

Įstaiga kontroliuojamų, asocijuotų ar kitaip administruojamų subjektų neturi.

**4. Informacija apie įstaigos filialus ar struktūrinius vienetus**

Šalčininkų.r. Eišiškių gimnazijos Purvėnų skyrius.

Šalčininkų r. Purvėnų kaimas.

Pagrindinė veikla - švietimo paslaugų tiekimas.

**5. Informacija apie įstaigos vidutinį darbuotojų skaičių per ataskaitinį laikotarpį**

Įstaigoje per 2021 metus I ketvirtį vidutiniškai dirbo 91 darbuotojai, iš jų 29,5 etatai darbuotojų patvirtinti steigėjų sprendimu, kurių išlaikymui lėšos skiriamos iš rajono savivaldybės biudžeto, pedagoginių darbuotojų 56,25 etatų yra išlaikomi iš mokinio krepšelio lėšų.

## II. APSKAITOS POLITIKA

Istaigos finansinių ataskaitų rinkinys parengtas vadovaujantis VSAFAS reikalavimais. Ataskaitų straipsnių kurie neatitiktų VSAFAS reikalavimų nėra. Ataskaitos yra pateikiamos eurai.

## III. PASTABOS

Pridedame Eišiškių gimnazijos 2021 m. I ketvirčio finansines ataskaitas:

1. 2 ojo VSAFAS „Finansinės būklės atsakaita“ 2 priedas (pridedama):

A. Ilgalaikis materialusis turtas ataskaitini laikotarpi sudarė 68765,86 Eur. iš jų:

II.2 Pastatai 1869,38 Eur.

II.3 Infrastruktūrų ir kiti statiniai 5643,80 Eur.

II.5 Mašinos ir įrenginiai 9506,97 Eur.

II.6 Transporto priemonės 26825,06 Eur.

II.8 Baldai ir biuro įranga 4650,33 Eur.

II.9 Kitas ilgalaikis materialusis turtas 20270,33 Eur.

C. Trumpalaikis turtas ataskaitini laikotarpi sudarė 296636,41 Eur. iš jų :

I.2. Medžiagos, žaliavos ir ūkinis inventorių 879,50 Eur. (Medžiagų ir žaliavų įsigijimo savikaina 879,50 Eur.)

II. Išankstiniai apmokėjimai 1208,28 Eur.

6-ojo VSAFAS „Finansinių ataskaitų aiškinamasis raštas“  
4 priedas

(Informacijos apie išankstinius apmokėjimus pateikimo aukštesniojo ir žemesniojo lygio finansinių ataskaitų aiškinamajame rašte forma)

## INFORMACIJA APIE IŠANKSTINIUS APMOKĖJIMUS

| Eil. Nr. | Straipsnio pavadinimas                    | Paskutinė ataskaitinio laikotarpio diena | Paskutinė praėjusio ataskaitinio laikotarpio diena |
|----------|---|--|--|
| 1        | 2   | 3  | 4  |
| 1.       | <b>Išankstiniai apmokėjimai</b>           | 1208,28                                  | 1518,24  |
| 1.1.     | Išankstiniai apmokėjimai tiekėjams        | 490,04                                   | 651,44   |
| 1.2.     | Avansiniai mokesčių mokėjimai             |  |  |
| 1.3.     | Išankstiniai apmokėjimai Europos Sąjungai |  |  |
| 1.4.     | Išankstiniai apmokėjimai darbuotojams     |  |  |
| 1.5.     | Kiti išankstiniai apmokėjimai             | 630,40                                   | 866,80   |
| 1.6.     | Ateinančių laikotarpių sąnaudos           | 87,84                                    |  |

| Eil. Nr.  | Straipsnio pavadinimas  | Paskutinė ataskaitinio laikotarpio diena | Paskutinė praėjusio ataskaitinio laikotarpio diena |
|-----------|---|--|--|
| 1         | 2   | 3  | 4  |
| <b>2.</b> | <b>Išankstinių apmokėjimų nuvertėjimas (2.4 eilutė)</b>                     |  |  |
| 2.1.      | Išankstinių apmokėjimų nuvertėjimo suma laikotarpio pradžioje               |  |  |
| 2.2.      | Išankstinių apmokėjimų nuvertėjimo per ataskaitinį laikotarpį suma          |  |  |
| 2.3.      | Išankstinių apmokėjimų nuvertėjimo sumos atkūrimas                          |  |  |
| 2.4.      | Išankstinių apmokėjimų nuvertėjimo suma laikotarpio pabaigoje (2.1+2.2-2.3) |  |  |
| <b>3.</b> | <b>Išankstiniai apmokėjimai grynąja verte (1-2)</b>                         | 1208,28                                  | 1518,24  |

III. Per vienerius metus gautinos sumos ataskaitini laikotarpį sudarė 258302,77 Eur.

6-ojo VSAFAS „Finansinių ataskaitų aiškinamasis raštas“  
5 priedas

(Informacijos apie per vienerius metus gautinas sumas pateikimo žemesniojo lygio finansinių ataskaitų aiškinamajame rašte forma)

### INFORMACIJA APIE PER VIENERIUS METUS GAUTINAS SUMAS

| Straipsnio pavadinimas  | Paskutinė ataskaitinio laikotarpio diena | Paskutinė praėjusio ataskaitinio laikotarpio diena |
|---|--|--|
| 1   | 2  | 3  |
| Gautinos sumos iš kontroliuojamųjų subjektų                     |  |  |
| Gautinos sumos iš asocijuotųjų subjektų                         |  |  |
| Gautinos sumos iš mokesčių ir rinkliavų                         |  |  |
| Gautinos sumos iš socialinių įmokų                              |  |  |
| Gautinos finansavimo sumos                                      |  |  |
| Gautinos sumos už turto nuomą                                   |  |  |
| Gautinos sumos už parduotas atsargas, turtą, paslaugas          | 0,0                                      | 0,0  |
| Gautinos baudos, konfiskacijos ir kt. netesybos                 |  |  |
| Kitos gautinos sumos*   | 0,47                                     | 266,19   |
| Gautinų sumų nuvertėjimo suma                                   |  |  |
| <b>Gautinų sumų nuvertėjimo suma laikotarpio pradžioje</b>      |  |  |
| <b>Gautinų sumų nuvertėjimo per ataskaitinį laikotarpį suma</b> |  |  |
| <b>Gautinų sumų nuvertėjimo sumos atkūrimas</b>                 |  |  |
| Gautinų sumų nuvertėjimo suma laikotarpio pabaigoje             |  |  |
| Gautinos sumos grynąja verte                                    |  |  |

\* – straipsnyje „Kitos gautinos sumos“ teikiama informacija apie visas likusias per vienerius metus gautinas sumas, kurios nepatenka į pirmiau išvardytas grupes.

### III.5 Sukauptos gautinos sumos 258302,30 Eur.

6-ojo VSAFAS „Finansinių ataskaitų aiškinamasis raštas“  
8 priedas

(Informacijos apie per vienerius metus gautinas sumas pateikimo aukštesniojo lygio finansinių ataskaitų aiškinamajame rašte forma)

#### INFORMACIJA APIE PER VIENERIUS METUS GAUTINAS SUMAS

| <b>Straipsnio pavadinimas</b>                            | <b>Paskutinė ataskaitinio laikotarpio diena</b> | <b>Paskutinė praėjusio ataskaitinio laikotarpio diena</b> |
|--|---|---|
| 1  | 2   | 3   |
| <b>Per vienerius metus gautinos sumos</b>                | 258302,77                                       | 100844,38   |
| <b>Gautinų sumų nuvertėjimo suma</b>                     |   |   |
| Gautinų sumų nuvertėjimo suma laikotarpio pradžioje      |   |   |
| Gautinų sumų nuvertėjimo per ataskaitinį laikotarpį suma |   |   |
| Gautinų sumų nuvertėjimo sumos atkūrimas                 |   |   |
| Gautinų sumų nuvertėjimo suma laikotarpio pabaigoje      |   |   |
| <b>Per vienerius metus gautinos sumos grynąja verte</b>  |   |   |

### III.6 Kitos gautinos sumos 0,47 Eur

V. Pinigai ir pinigų ekvivalentai ataskaitini laikotarpį sudarė 36245,86 Eur.

6-ojo VSAFAS „Finansinių ataskaitų aiškinamasis raštas“  
6 priedas

(Informacijos apie pinigų ir pinigų ekvivalentų likutį pateikimo žemesniojo lygio finansinių ataskaitų aiškinamajame rašte forma)

#### INFORMACIJA APIE PINIGŲ IR PINIGŲ EKVIVALENTŲ LIKUTĮ

| <b>Eil. Nr.</b> | <b>Straipsnio pavadinimas</b>        | <b>Paskutinė ataskaitinio laikotarpio diena</b> | <b>Paskutinė praėjusio ataskaitinio laikotarpio diena</b> |
|-----------------|--------------------------------------|---|---|
| 1               | 2                                    | 3   | 4   |
| <b>1.</b>       | <b>Pinigai iš valstybės biudžeto</b> | 32,00   |   |
| 1.1.            | Pinigai bankų sąskaitose             | 32,00   |   |
| 1.2.            | Pinigai kasoje                       |   |   |
| 1.3.            | Pinigai kelyje                       |   |   |
| 1.4.            | Išaldytos lėšos                      |   |   |

| Eil. Nr.  | Straipsnio pavadinimas                           | Paskutinė ataskaitinio laikotarpio diena | Paskutinė praėjusio ataskaitinio laikotarpio diena |
|-----------|--|--|--|
| 1         | 2  | 3  | 4  |
| <b>2.</b> | <b>Pinigai iš savivaldybės biudžeto</b>          |  |  |
| 2.1.      | Pinigai bankų sąskaitose                         |  |  |
| 2.2.      | Pinigai kasoje                                   |  |  |
| 2.3.      | Pinigai kelyje                                   |  |  |
| 2.4.      | Išaldytos lėšos                                  |  |  |
| <b>3.</b> | <b>Kiti pinigai ir pinigų ekvivalentai</b>       | 36215,86                                 | 36308,96   |
| 3.1.      | Pinigai bankų sąskaitose                         | 36215,86                                 | 36308,96   |
| 3.2.      | Pinigai kasoje                                   |  |  |
| 3.3.      | Pinigai kelyje                                   |  |  |
| 3.4.      | Išaldytos lėšos                                  |  |  |
| 3.5.      | Indėliai, kurių terminas neviršija trijų mėnesių |  |  |
| 3.6.      | Kiti pinigų ekvivalentai                         |  |  |
| <b>4.</b> | <b>Iš viso pinigų ir pinigų ekvivalentų</b>      | 36245,86                                 | 36308,96   |
| <b>5.</b> | <b>Iš jų išteklių fondų lėšos</b>                |  |  |

6-ojo VSAFAS „Finansinių ataskaitų aiškinamasis raštas“  
9 priedas

(Informacijos apie pinigų ir pinigų ekvivalentų likutį pateikimo aukštesniojo lygio aiškinamajame rašte forma)

#### INFORMACIJA APIE PINIGŲ IR PINIGŲ EKVIVALENTŲ LIKUTĮ

| Straipsnio pavadinimas                               | Paskutinė ataskaitinio laikotarpio diena | Paskutinė praėjusio ataskaitinio laikotarpio diena |
|--|--|--|
| 1  | 2  | 3  |
| Pinigai iš valstybės ir (arba) savivaldybės biudžeto | 32,00                                    |  |
| Kiti pinigai ir pinigų ekvivalentai*                 | 36215,86                                 | 36308,96   |
| Iš viso pinigų:                                      | 36245,86                                 | 36308,96   |

**D. Finansavimo sumos ataskaitini laikotarpi sudarė 107049,46 Eur. iš jų:**

- I. Iš valstybės biudžeto 10208,92 Eur.*
- II. Iš savivaldybės biudžeto 11068,33 Eur.*
- III. Iš ES, užsienio valstybių ir tarptautinių organizacijų 80057,29 Eur.*
- IV. Iš kitų šaltinių 5706,5714,92 Eur.*

**E. Įsipreigojimai ataskaitinį laikotarpį sudarė 258653,75 Eur. iš jų:**

- II.9 Tiekėjams mokėtinos sumos 14855,98 Eur.**



**II.10** Su darbo santykiais susiję įsipareigojimai 90323,65 Eur.

**II.11** Sukauptos mokėtinos sumos (atostoginiai) 153474,12 Eur.

6-ojo VSAFAS „Finansinių ataskaitų aiškinamasis raštas“  
10 priedas

(Informacijos apie įsipareigojimų dalį pagal jų tipą pateikimo aukštesniojo ir žemesniojo lygio finansinių ataskaitų aiškinamajame rašte forma)

### INFORMACIJA APIE ĮSIPAREIGOJIMŲ DALĮ\* PAGAL JŲ TIPĄ

| Eil. Nr.  | Straipsnio pavadinimas        | Ataskaitinio laikotarpio pradžioje | Ataskaitinio laikotarpio pabaigoje | Įsipareigojimų dalies pokytis |
|-----------|-------------------------------|------------------------------------|------------------------------------|-------------------------------|
| 1         | 2                             | 3                                  | 4                                  | 5                             |
| <b>1.</b> | <b>Vidaus skola</b>           | 89148,83                           | 258653,75                          | -158075,56                    |
| 1.1.      | Ilgalaikiai įsipareigojimai   |                                    |                                    |                               |
| 1.1.1.    | Indėliai                      |                                    |                                    |                               |
| 1.1.2.    | Vertybiniai popieriai         |                                    |                                    |                               |
| 1.1.3.    | Paskolos                      |                                    |                                    |                               |
| 1.2.      | Trumpalaikiai įsipareigojimai | 100578,19                          | 258653,75                          | -158075,56                    |
| 1.2.1.    | Indėliai                      |                                    |                                    |                               |
| 1.2.2.    | Vertybiniai popieriai         |                                    |                                    |                               |
| 1.2.3.    | Paskolos                      |                                    |                                    |                               |
| <b>2.</b> | <b>Užsienio skola</b>         |                                    |                                    |                               |
| 2.1.      | Ilgalaikiai įsipareigojimai   |                                    |                                    |                               |
| 2.1.1.    | Indėliai                      |                                    |                                    |                               |
| 2.1.2.    | Vertybiniai popieriai         |                                    |                                    |                               |
| 2.1.3.    | Paskolos                      |                                    |                                    |                               |
| 2.2.      | Trumpalaikiai įsipareigojimai |                                    |                                    |                               |
| 2.2.1.    | Indėliai                      |                                    |                                    |                               |
| 2.2.2.    | Vertybiniai popieriai         |                                    |                                    |                               |
| 2.2.3.    | Paskolos                      |                                    |                                    |                               |

\* – priskiriami įsipareigojimai, kaip nustatyta valstybės skolos apibrėžime.

(Informacijos apie įsipareigojimų dalį nacionaline ir užsienio valiutomis pateikimo aukštesniojo ir žemesniojo lygio finansinių ataskaitų aiškinamajame rašte forma)

### INFORMACIJA APIE ĮSIPAREIGOJIMŲ DALĮ\* NACIONALINE IR UŽSIENIO VALIUTOMIS

| Įsipareigojimų dalis valiuta | Paskutinė ataskaitinio laikotarpio diena | Paskutinė praėjusio ataskaitinio laikotarpio diena |
|------------------------------|--|--|
| 1                            | 2  | 3  |
| Nacionaline                  |  |  |
| Eurais                       | 258653,75                                | 100578,19  |
| JAV doleriais                |  |  |
| Kitomis                      |  |  |
| <b>Iš viso</b>               |  |  |

\* – priskiriami įsipareigojimai, kaip nustatyta valstybės skolos apibrėžime.

**F. Grynasis turtas** ataskaitinį laikotarpį sudarė 1960,92 Eur.

2. 3-ojo VSAFAS „Veiklos rezultatų ataskaita: 2 priedas (pridedama):

**A. Pagrindinės veiklos pajamos** ataskaitinį laikotarpį sudarė 397043,21 Eur. iš jų:

I. Finansavimo pajamos 397043,21 Eur.

III. Pagrindinės veiklos kitos pajamos 0,0 Eur.

**B. Pagrindinės veiklos sąnaudos** ataskaitinį laikotarpį sudarė 397499,51 Eur. iš jų:

I. Darbo užmokesčio ir soc. draudimo 348350,09 Eur.

II. Nusidėvėjimo ir amortizacijos 3666,75 Eur.

III, IV, V, VI, IX, XIII, XIV Kitos sąnaudos (komunalinės paslaugos, kvalifikacijos kėlimas, transporto ir kit.) 45482,67 Eur.

**E. Finansinės ir investicinės veiklos rezultatas** – 0,00 Eur.

(Informacijos apie finansinės ir investicinės veiklos pajamas ir sąnaudas pateikimo aukštesniojo ir žemesniojo lygio finansinių ataskaitų aiškinamajame rašte forma)


### FINANSINĖS IR INVESTICINĖS VEIKLOS PAJAMOS IR SĄNAUDOS

| Eil. Nr. | Straipsnio pavadinimas                     | Ataskaitinis laikotarpis | Praėjęs ataskaitinis laikotarpis |
|----------|--|--------------------------|----------------------------------|
| 1        | 2  | 3                        | 4                                |
| 1.       | Finansinės ir investicinės veiklos pajamos | 0,0                      |                                  |

|           |  |   |     |
|-----------|--|---|-----|
| 1.1.      | Pelnas dėl valiutos kurso pasikeitimo                        |   |     |
| 1.2.      | Gauti delspinigiai ir baudos                                 |   |     |
| 1.3.      | Palūkanų pajamos   |   |     |
| 1.4.      | Dividendai   |   |     |
| 1.5.      | Kitos finansinės ir investicinės veiklos pajamos             |   |     |
| <b>2.</b> | <b>Finansinės ir investicinės veiklos sąnaudos</b>           |   |     |
| 2.1.      | Nuostolis dėl valiutos kurso pasikeitimo                     |   |     |
| 2.2.      | Sumokėti delspinigiai ir baudos                              |   |     |
| 2.3.      | Palūkanų sąnaudos  |   |     |
| 2.4.      | Kitos finansinės ir investicinės veiklos sąnaudos            |   |     |
| <b>3.</b> | <b>Finansinės ir investicinės veiklos rezultatas (1 – 2)</b> | 0 | 0,0 |


C. Perviršis ir deficitas – -456,30 Eur

Direktorius



Robert Sliževski

Vyr. buhalterė



Janina Voinič